



职业技能登记证书信息管理服务平台
(试点院校导入待颁证记录) 操作手册
(V2.2 版)

2021 年 12 月

目录

1. 适用场景	1
2. 批量导入待颁证记录	2
2.1 登录试点院校平台.....	2
2.2 考生信息准备（考生的状态为信息准确状态）.....	2
2.3 考核站点信息准备（考核站点状态必须为已启用状态）.....	6

1. 适用场景

1. 线下组织的考试，考核通过的考生进行颁证。

院校需确保导入的院校考生，已在线下获省厅指标审批。

2. 历史数据中考核通过但未进行颁证的考生。

2. 批量导入待颁证记录

2.1 登录试点院校平台



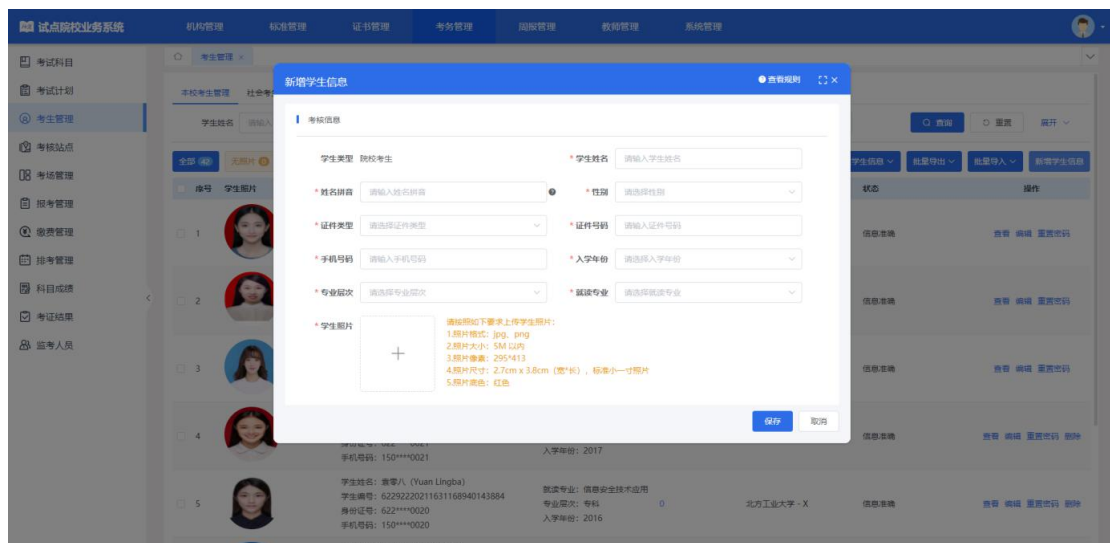
2.2 考生信息准备（考生的状态为信息准确状态）

进入【考生管理】页面，点击“新增学生信息”和“批量导入学生信息”按钮完成新增考生信息，经过认证、人工确认等操作，确保考生处于信息准确状态。

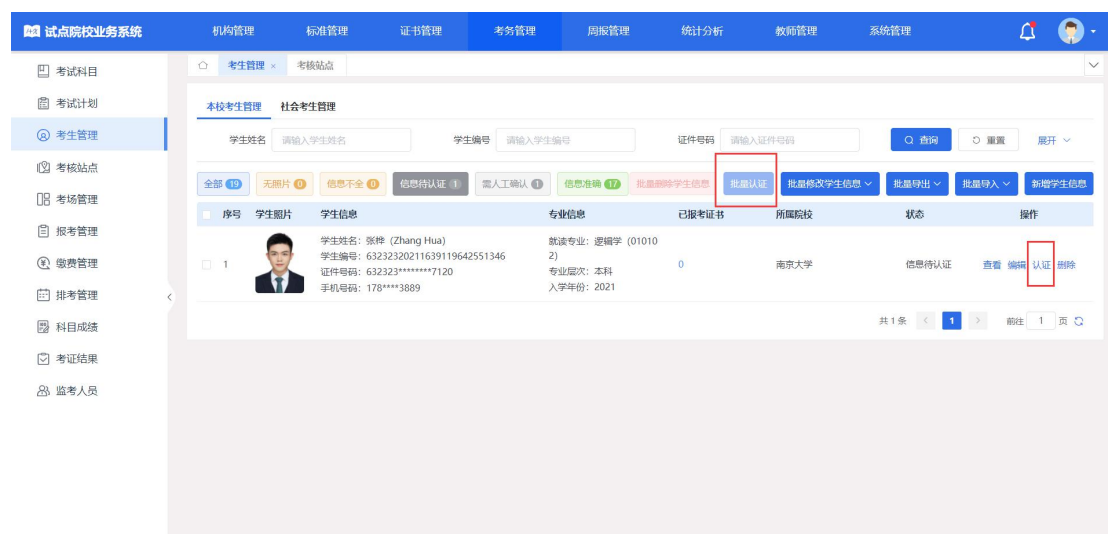
注意：院校需确保导入的院校考生，已在线下获省厅指标审批。

1. 维护学生信息方式一：单个新增

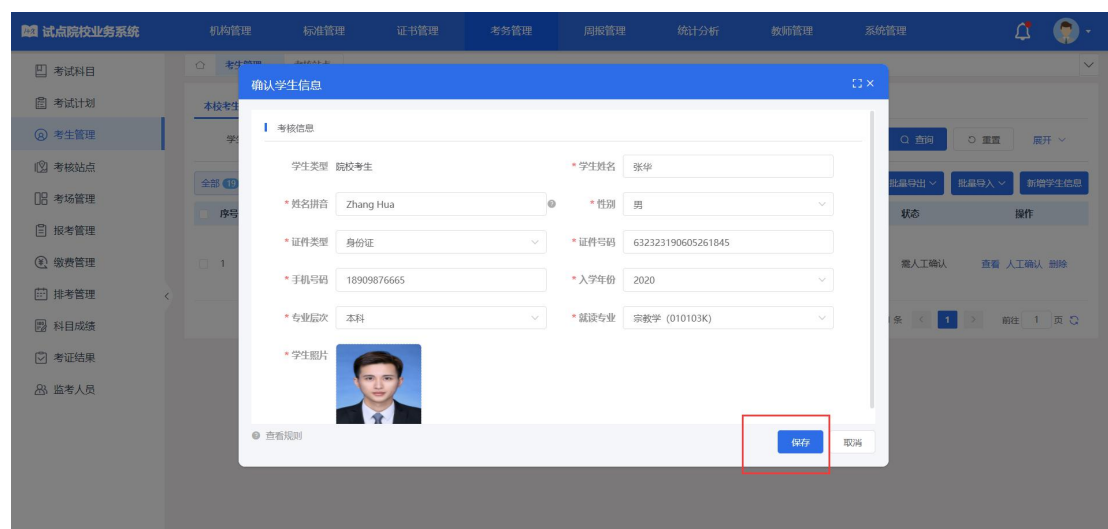
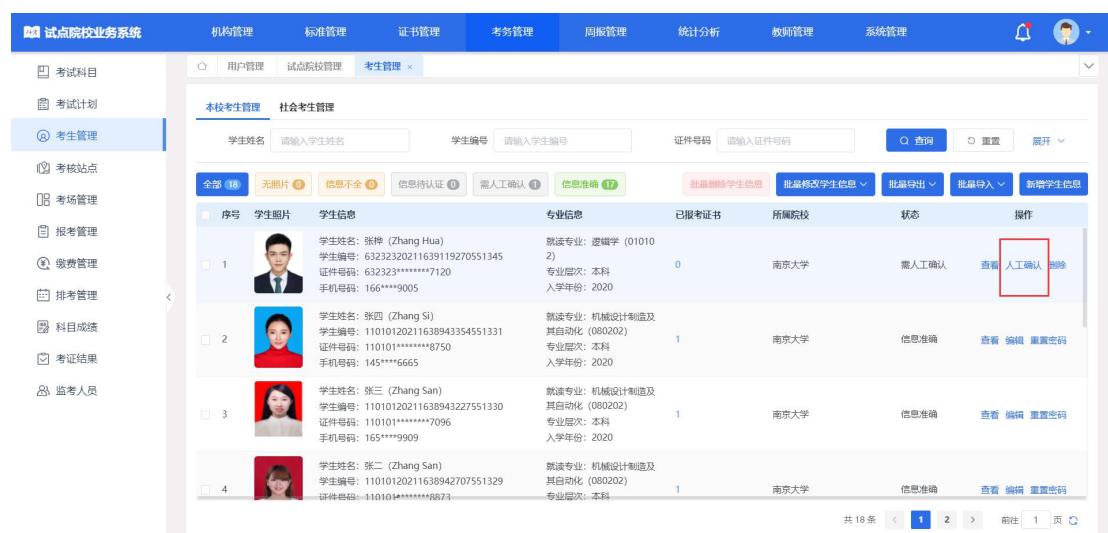
①点击“新增学生信息”按钮，打开新增学生信息弹窗，填写相关信息后点击“保存”按钮。



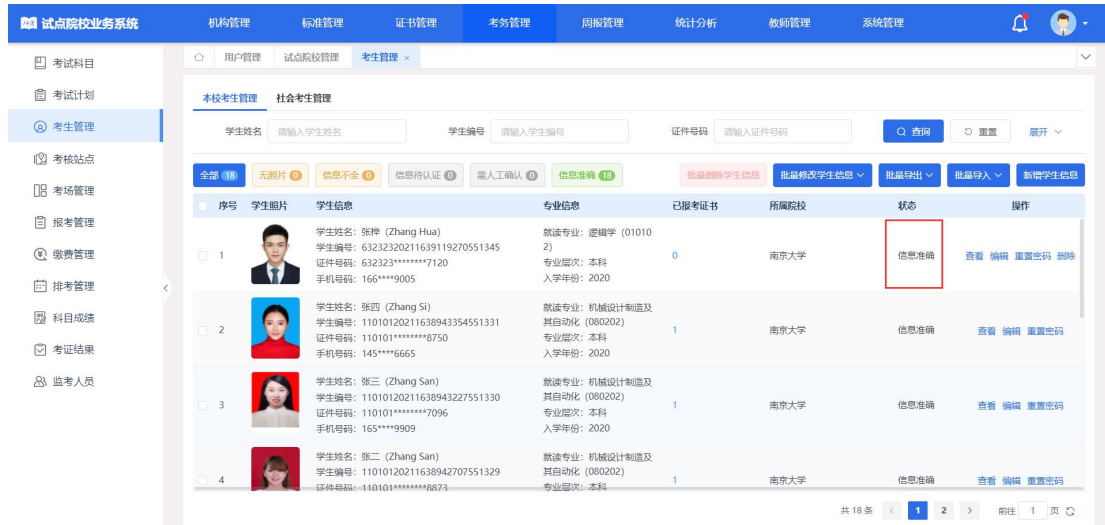
②点击“认证”或“批量认证”按钮，完成认证操作。



③点击“人工确认”按钮，打开人工确认弹窗，点击“保存”按钮，完成人工确认操作。

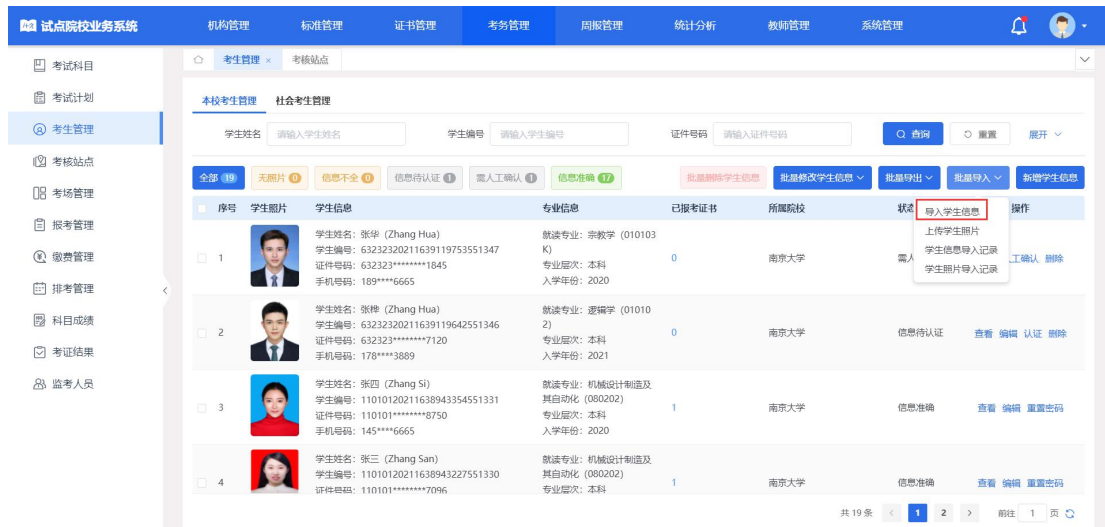


④按照以上流程操作后，考生状态为“信息准确”状态，若考生状态不是信息状态状态，请重复以上操作，确保考生处于“信息准确”状态。

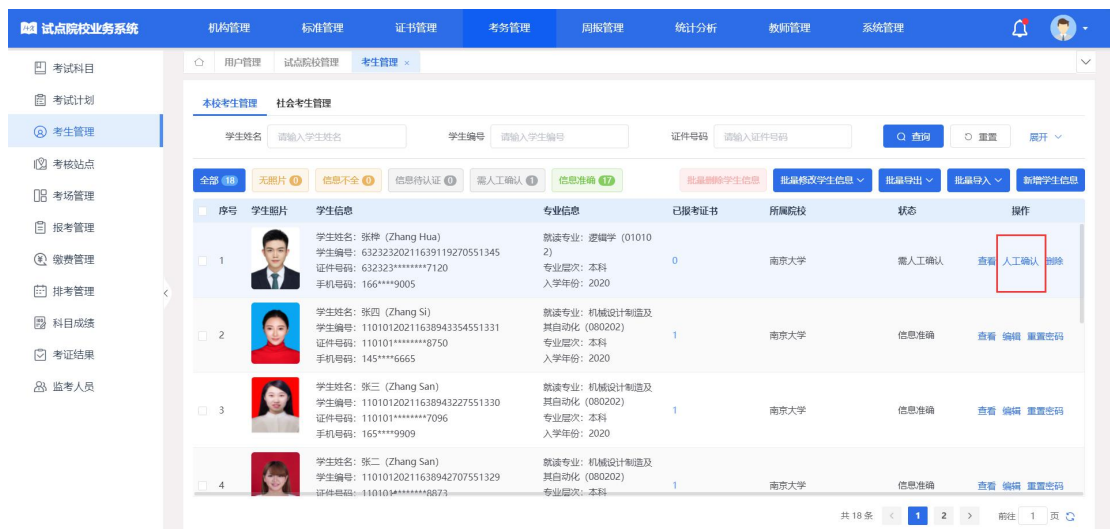
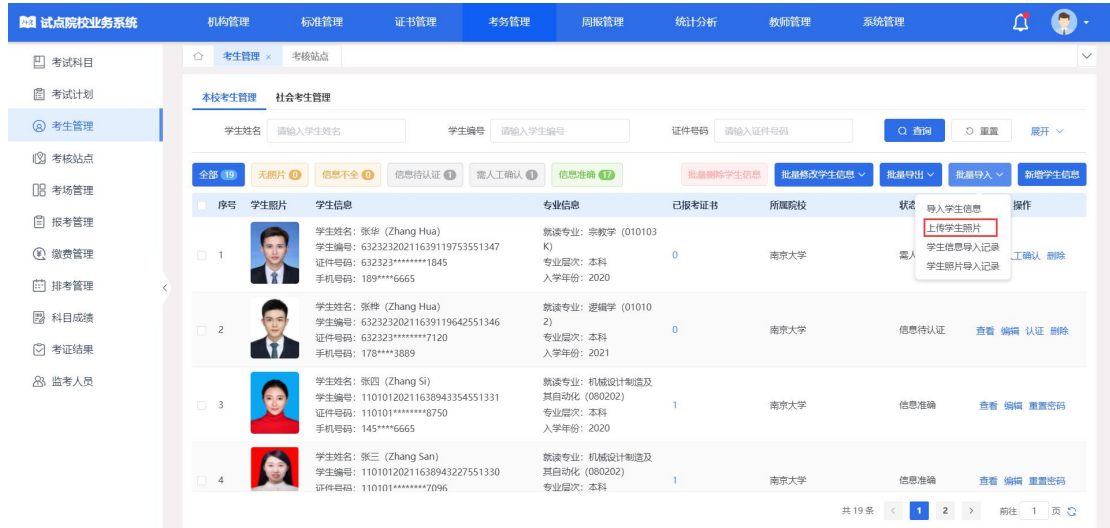


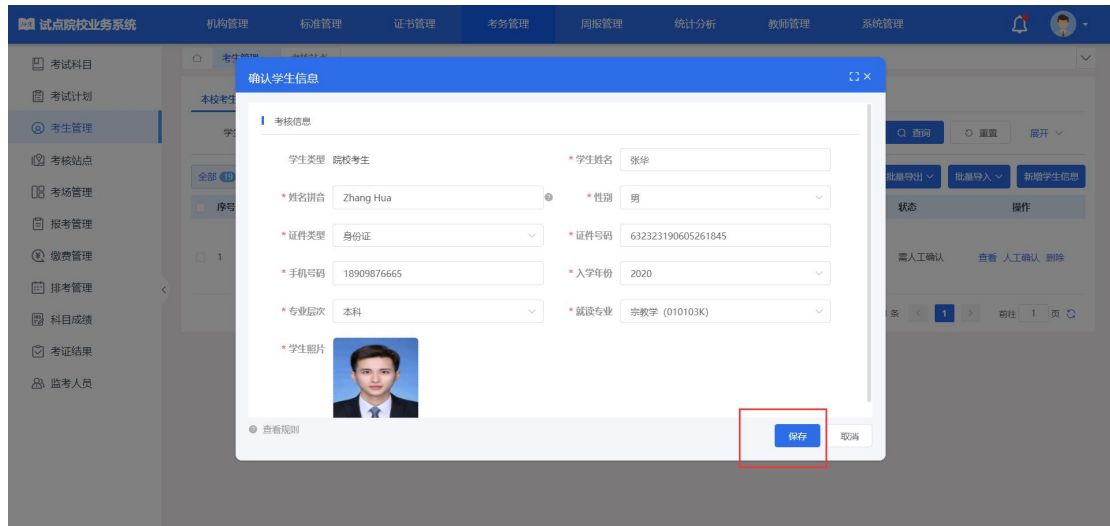
2. 维护学生信息方式二：批量导入

①点击“批量导入”-“批量导入学生信息”按钮，打开批量导入考生信息弹窗，下载“导入考生信息模板”，按照模板要求填写相关信息，上传后点击“保存”按钮即可。

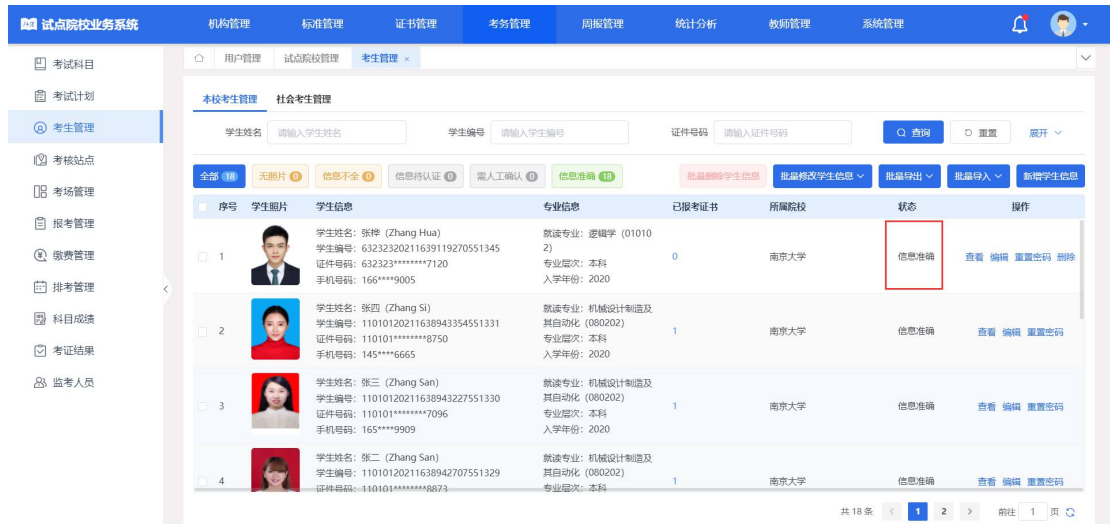


②点击“批量导入”-“上传学生照片”按钮，打开批量导入学生照片弹窗，严格按照弹窗页面提示要求，上传压缩包后点击“保存”按钮即可。





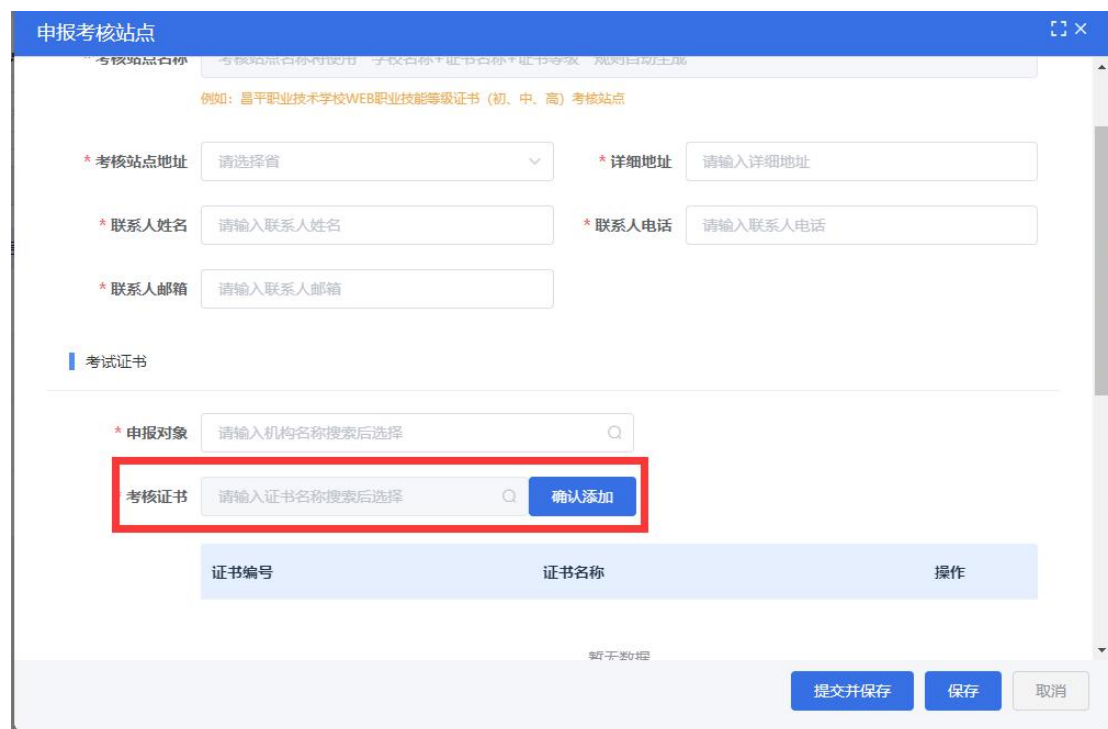
⑤按照以上流程操作后，考生状态为“信息准确”状态，若考生状态不是信息状态状态，请重复以上操作，确保考生处于“信息准确”状态。



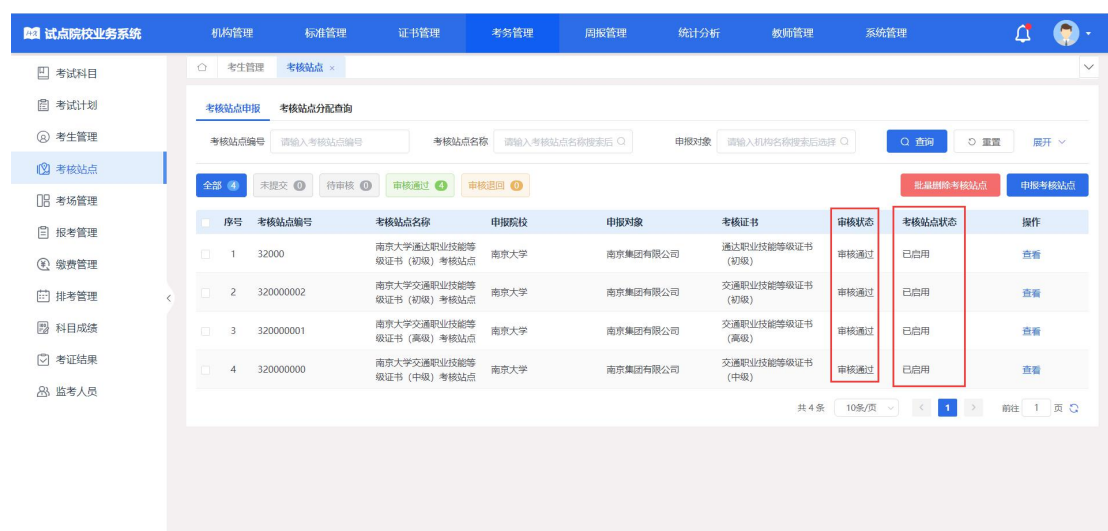
2.3 考核站点信息准备（考核站点状态必须为已启用状态）

①进入【考核站点】页面，点击“申报考核站点”按钮，填入表单信息后，点击“提交并保存”按钮。

注：申报考核站点时，请确保所要申报的这个证书必须是该院校的试点证书才能正常申报考核站点，否则无法申报。



②联系相应的培训评价组织，让其审核通过，并确保审核状态为“审核通过”和考核站点状态为“已启用”。



注意：

- ①待颁证的考生为证书考核通过的考生，请确保考生已考核通过。
- ②请确保考生的状态为信息准确状态，否则无法正常导入待颁证记录。
- ③请确保考核站点的审核状态为“审核通过”，考核站点状态为“已启用”，否则无法正常导入待颁证记录。
- ④使用批量导入学生信息和批量导入学生照片，请认真查看系统的提示信息，确保学生信息的准确性和学生照片格式的正确性，否则无法正常导入学生。
- ⑤院校需确保导入的院校考生，已在线下获省厅指标审批。